



ผลคะแนนการประเมินคุณธรรมและความโปร่งใสในการ
ดำเนินงานของหน่วยงานภาครัฐ
(Integrity & Transparency Assessment : ITA)
ประจำปีงบประมาณ พ.ศ. 2559



บทสรุปผู้บริหาร

ด้วยสำนักงาน ป.ป.ช. ดำเนินโครงการประเมินคุณธรรมและความโปร่งใสในการดำเนินงานของหน่วยงานภาครัฐ (Integrity&Transparency Assessment:ITA) ประจำปีงบประมาณ 2559 โดยมีวัตถุประสงค์เพื่อประเมินผลด้านคุณธรรมและความโปร่งใสในหน่วยงานภาครัฐที่เข้ารับการประเมินและเพื่อให้ข้อเสนอแนะในการปรับปรุงและพัฒนาคุณธรรมและความโปร่งใสในหน่วยงานภาครัฐ ซึ่งสำนักงาน ป.ป.ช. ได้ดำเนินการประเมินหน่วยงานภาครัฐที่อยู่ในความรับผิดชอบทั้งสิ้น 140 หน่วยงาน ประกอบด้วย

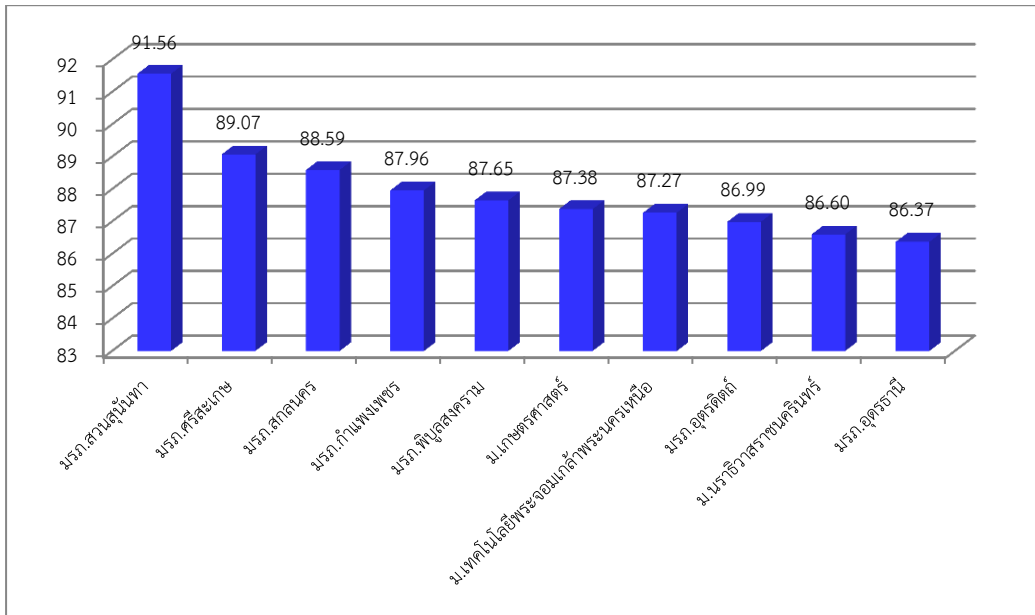
- | | |
|--------------------------------------|-------------------|
| 1. สำนักงานศาล (เฉพาะหน่วยงานธุรการ) | จำนวน 3 หน่วยงาน |
| 2. องค์การตามรัฐธรรมนูญ | จำนวน 4 หน่วยงาน |
| 3. ส่วนราชการสังกัดรัฐสภา | จำนวน 2 หน่วยงาน |
| 4. หน่วยงานรัฐวิสาหกิจ | จำนวน 54 หน่วยงาน |
| 5. สถาบันอุดมศึกษา | จำนวน 77 หน่วยงาน |

สำหรับกลุ่มสถาบันอุดมศึกษา ปีงบประมาณ 2559 เป็นปีแรกที่มีการลงนามในคำรับรองการปฏิบัติราชการของสำนักงาน ก.พ.ร. ในการเข้าร่วมรับการประเมินคุณธรรมและความโปร่งใสในการดำเนินงานของหน่วยงานภาครัฐ โดยมีการประเมินประกอบด้วย 3 ส่วน (1) ประเมินความคิดเห็นของผู้มีส่วนได้ส่วนเสียภายใน ประกอบด้วย บุคลากรภายในมหาวิทยาลัยทุกระดับทุกพื้นที่ (2) ประเมินความคิดเห็นของผู้มีส่วนได้ส่วนเสียภายนอก ประกอบด้วย นักศึกษาปัจจุบัน ศิษย์เก่า ผู้ประกอบการ ผู้ปกครองนักศึกษา ผู้แทนชุมชน ผู้ซื้อของ ผู้ยื่นของ เป็นต้น และ (3) ประเมินหลักฐานเชิงประจักษ์

สำนักงาน ป.ป.ช. ประมวลผลและประกาศผลคะแนนการประเมินคุณธรรมและความโปร่งใสในการดำเนินงานของหน่วยงานภาครัฐ ประจำปีงบประมาณ พ.ศ. 2559 ณ วันที่ 9 พฤษภาคม 2560 โดยในกลุ่มสถาบันอุดมศึกษา มีผลการประเมินดังนี้

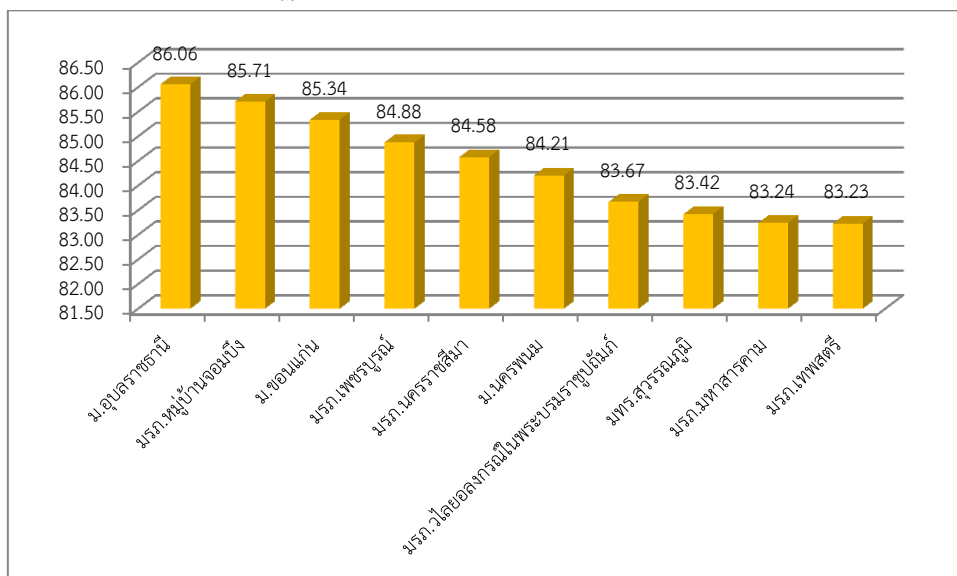
ผลการประเมิน 10 อันดับแรก ได้แก่

- | | |
|---|---------------|
| 1. มหาวิทยาลัยราชภัฏสวนสุนันทา | ผลคะแนน 91.56 |
| 2. มหาวิทยาลัยราชภัฏศรีสะเกษ | ผลคะแนน 89.07 |
| 3. มหาวิทยาลัยราชภัฏสกลนคร | ผลคะแนน 88.59 |
| 4. มหาวิทยาลัยราชภัฏกำแพงเพชร | ผลคะแนน 87.96 |
| 5. มหาวิทยาลัยราชภัฏพิบูลสงคราม | ผลคะแนน 87.65 |
| 6. มหาวิทยาลัยเกษตรศาสตร์ | ผลคะแนน 87.38 |
| 7. มหาวิทยาลัยเทคโนโลยีพระจอมเกล้าพระนครเหนือ | ผลคะแนน 87.27 |
| 8. มหาวิทยาลัยราชภัฏอุดรดิตถ์ | ผลคะแนน 86.99 |
| 9. มหาวิทยาลัยนราธิวาสราชนครินทร์ | ผลคะแนน 86.60 |
| 10. มหาวิทยาลัยราชภัฏอุตรธานี | ผลคะแนน 86.37 |



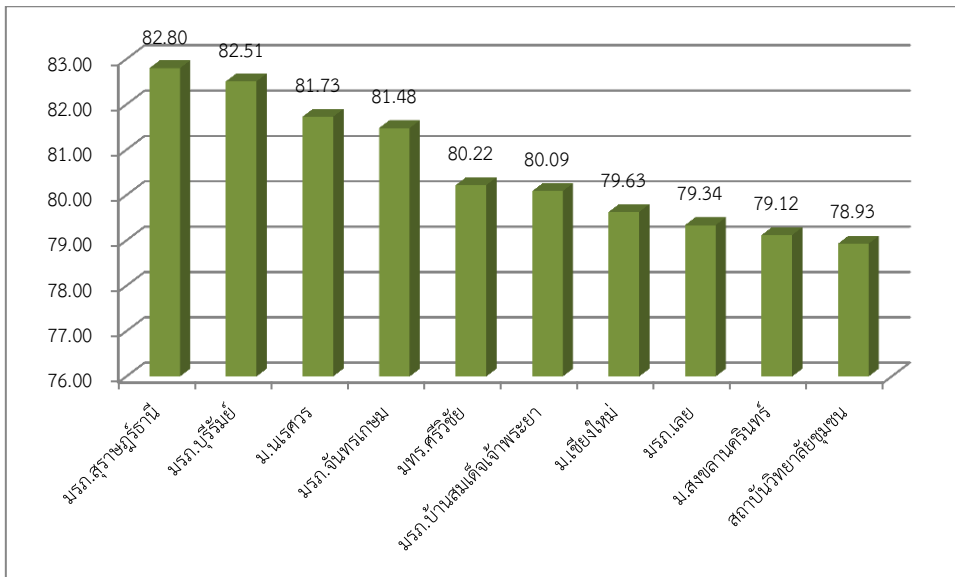
ผลการประเมินลำดับที่ 11-20 แสดงดังนี้

- | | |
|--|---------------|
| 11. มหาวิทยาลัยอุบลราชธานี | ผลคะแนน 86.06 |
| 12. มหาวิทยาลัยราชภัฏหมู่บ้านจอมบึง | ผลคะแนน 85.71 |
| 13. มหาวิทยาลัยขอนแก่น | ผลคะแนน 85.34 |
| 14. มหาวิทยาลัยราชภัฏเพชรบูรณ์ | ผลคะแนน 84.88 |
| 15. มหาวิทยาลัยราชภัฏนครราชสีมา | ผลคะแนน 84.58 |
| 16. มหาวิทยาลัยนครพนม | ผลคะแนน 84.21 |
| 17. มหาวิทยาลัยราชภัฏวไลยอลงกรณ์ในพระบรมราชูปถัมภ์ | ผลคะแนน 83.67 |
| 18. มหาวิทยาลัยเทคโนโลยีราชมงคลสุวรรณภูมิ | ผลคะแนน 83.42 |
| 19. มหาวิทยาลัยราชภัฏมหาสารคาม | ผลคะแนน 83.24 |
| 20. มหาวิทยาลัยราชภัฏเทพสตรี | ผลคะแนน 83.23 |



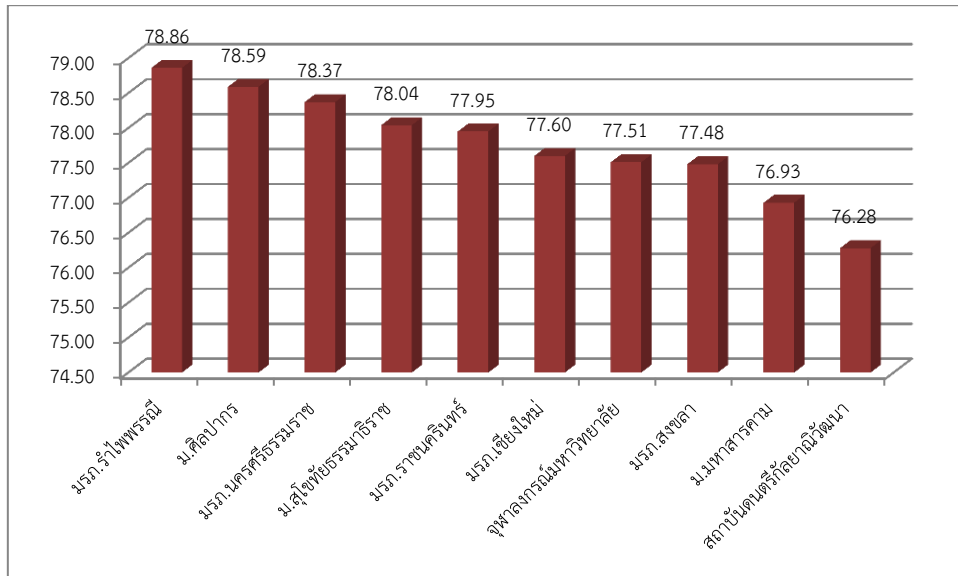
ผลการประเมินลำดับที่ 21-30 แสดงดังนี้

21. มหาวิทยาลัยราชภัฏสุราษฎร์ธานี	ผลคะแนน 82.80
22. มหาวิทยาลัยราชภัฏบุรีรัมย์	ผลคะแนน 82.51
23. มหาวิทยาลัยนเรศวร	ผลคะแนน 81.73
24. มหาวิทยาลัยราชภัฏจันทรเกษม	ผลคะแนน 81.48
25. มหาวิทยาลัยเทคโนโลยีราชมงคลศรีวิชัย	ผลคะแนน 80.22
26. มหาวิทยาลัยราชภัฏบ้านสมเด็จเจ้าพระยา	ผลคะแนน 80.09
27. มหาวิทยาลัยเชียงใหม่	ผลคะแนน 79.63
28. มหาวิทยาลัยราชภัฏเลย	ผลคะแนน 79.34
29. มหาวิทยาลัยสงขลานครินทร์	ผลคะแนน 79.12
30. สถาบันวิทยาลัยชุมชน	ผลคะแนน 78.93



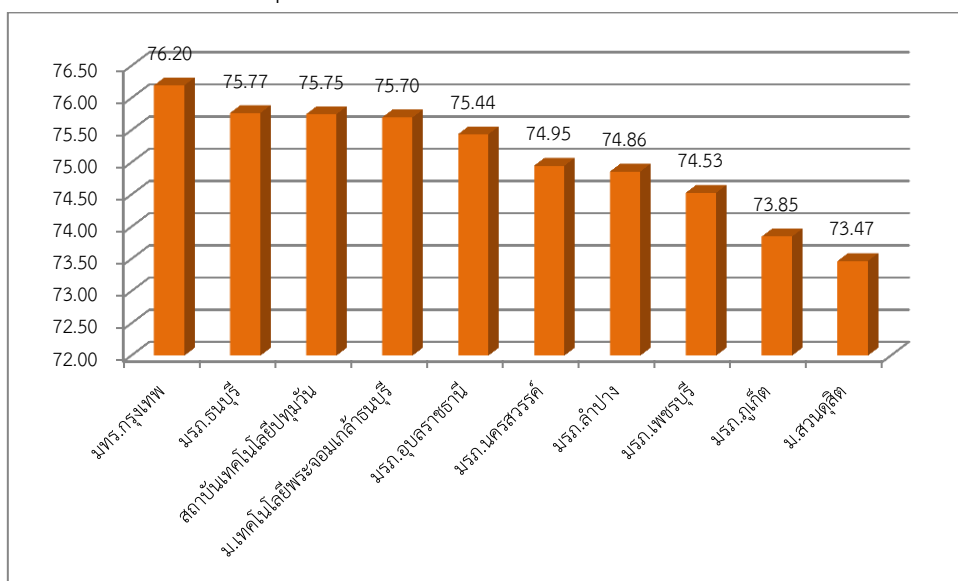
ผลการประเมินลำดับที่ 31-40 แสดงดังนี้

31. มหาวิทยาลัยราชภัฏรำไพพรรณี	ผลคะแนน 78.86
32. มหาวิทยาลัยศิลปากร	ผลคะแนน 78.59
33. มหาวิทยาลัยราชภัฏนครศรีธรรมราช	ผลคะแนน 78.37
34. มหาวิทยาลัยสุโขทัยธรรมาธิราช	ผลคะแนน 78.04
35. มหาวิทยาลัยราชภัฏราชชนนครินทร์	ผลคะแนน 77.95
36. มหาวิทยาลัยราชภัฏเชียงใหม่	ผลคะแนน 77.60
37. จุฬาลงกรณ์มหาวิทยาลัย	ผลคะแนน 77.51
38. มหาวิทยาลัยราชภัฏสงขลา	ผลคะแนน 77.48
39. มหาวิทยาลัยมหาสารคาม	ผลคะแนน 76.93
40. สถาบันดนตรีกัลยาณีวัฒนา	ผลคะแนน 76.28



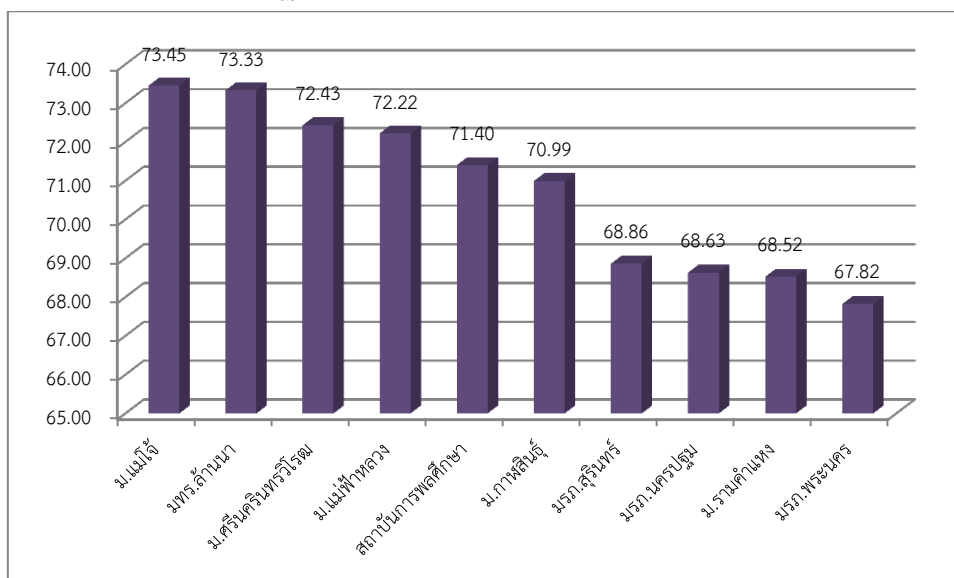
ผลการประเมินลำดับที่ 41-50 แสดงดังนี้

41. มหาวิทยาลัยเทคโนโลยีราชมงคลกรุงเทพ	ผลคะแนน 76.20
42. มหาวิทยาลัยราชภัฏธนบุรี	ผลคะแนน 75.77
43. สถาบันเทคโนโลยีปทุมวัน	ผลคะแนน 75.75
44. มหาวิทยาลัยเทคโนโลยีพระจอมเกล้าธนบุรี	ผลคะแนน 75.70
45. มหาวิทยาลัยราชภัฏอุบลราชธานี	ผลคะแนน 75.44
46. มหาวิทยาลัยราชภัฏนครสวรรค์	ผลคะแนน 74.95
47. มหาวิทยาลัยราชภัฏลำปาง	ผลคะแนน 74.86
48. มหาวิทยาลัยราชภัฏเพชรบุรี	ผลคะแนน 74.53
49. มหาวิทยาลัยราชภัฏภูเก็ต	ผลคะแนน 73.85
50. มหาวิทยาลัยสวนดุสิต	ผลคะแนน 73.47



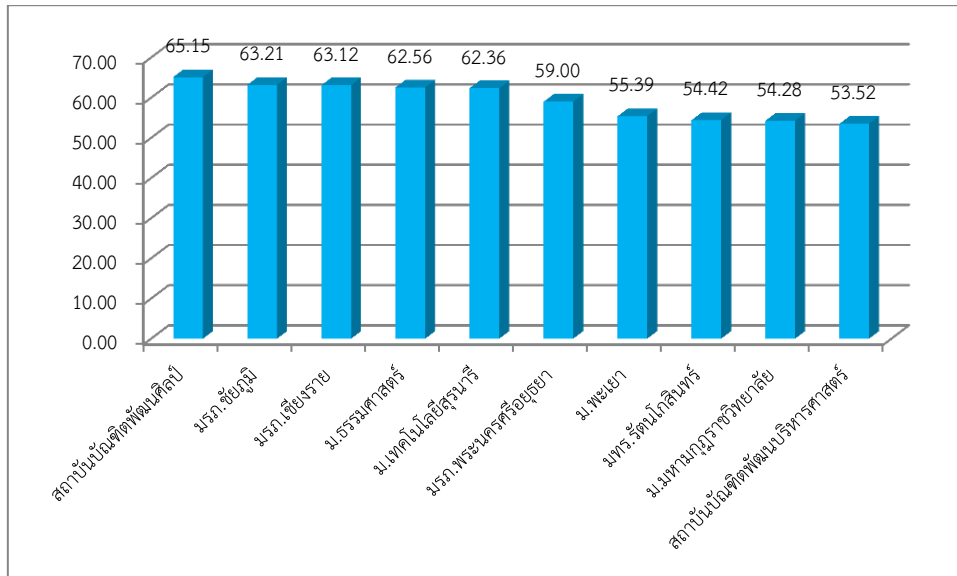
ผลการประเมินลำดับที่ 51-60 แสดงดังนี้

51. มหาวิทยาลัยแม่โจ้	ผลคะแนน 73.45
52. มหาวิทยาลัยเทคโนโลยีราชมงคลล้านนา	ผลคะแนน 73.33
53. มหาวิทยาลัยศรีนครินทรวิโรฒ	ผลคะแนน 72.43
54. มหาวิทยาลัยแม่ฟ้าหลวง	ผลคะแนน 72.22
55. สถาบันการพลศึกษา	ผลคะแนน 71.40
56. มหาวิทยาลัยกาฬสินธุ์	ผลคะแนน 70.99
57. มหาวิทยาลัยราชภัฏสุรินทร์	ผลคะแนน 68.86
58. มหาวิทยาลัยราชภัฏนครปฐม	ผลคะแนน 68.63
59. มหาวิทยาลัยรามคำแหง	ผลคะแนน 68.52
60. มหาวิทยาลัยราชภัฏพระนคร	ผลคะแนน 67.82



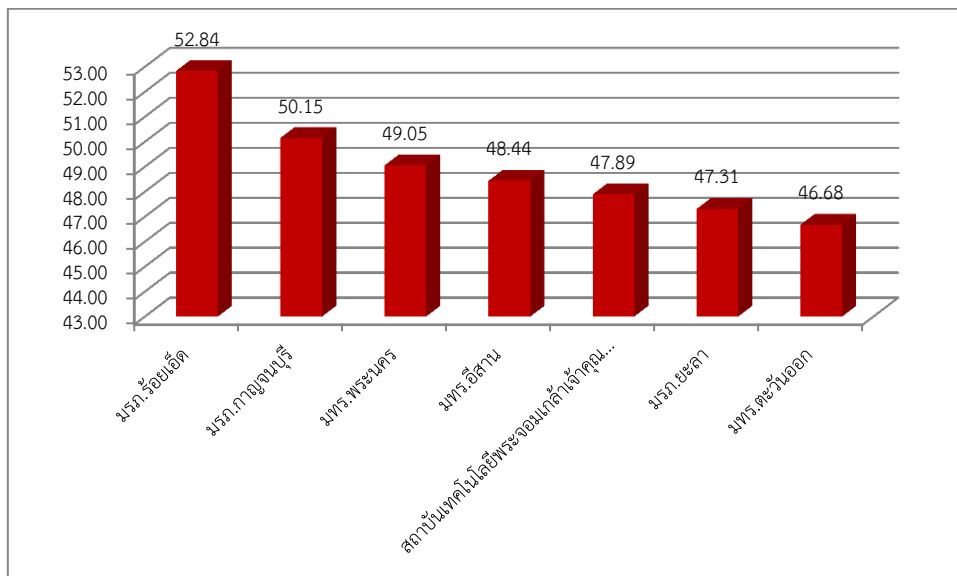
ผลการประเมินลำดับที่ 61-70 แสดงดังนี้

61. สถาบันบัณฑิตพัฒนศิลป์	ผลคะแนน 65.15
62. มหาวิทยาลัยราชภัฏชัยภูมิ	ผลคะแนน 63.21
63. มหาวิทยาลัยราชภัฏเชียงราย	ผลคะแนน 63.12
64. มหาวิทยาลัยธรรมศาสตร์	ผลคะแนน 62.56
65. มหาวิทยาลัยเทคโนโลยีสุรนารี	ผลคะแนน 62.36
66. มหาวิทยาลัยราชภัฏพระนครศรีอยุธยา	ผลคะแนน 59.00
67. มหาวิทยาลัยพะเยา	ผลคะแนน 55.39
68. มหาวิทยาลัยเทคโนโลยีราชมงคลรัตนโกสินทร์	ผลคะแนน 54.42
69. มหาวิทยาลัยมหามกุฏราชวิทยาลัย	ผลคะแนน 54.28
70. สถาบันบัณฑิตพัฒนบริหารศาสตร์	ผลคะแนน 53.52



ผลการประเมินลำดับที่ 71-77 แสดงดังนี้

71. มหาวิทยาลัยราชภัฏร้อยเอ็ด	ผลคะแนน 52.84
72. มหาวิทยาลัยราชภัฏกาญจนบุรี	ผลคะแนน 50.15
73. มหาวิทยาลัยเทคโนโลยีราชมงคลพระนคร	ผลคะแนน 49.05
74. มหาวิทยาลัยเทคโนโลยีราชมงคลอีสาน	ผลคะแนน 48.44
75. สถาบันเทคโนโลยีพระจอมเกล้าเจ้าคุณทหารลาดกระบัง	ผลคะแนน 47.89
76. มหาวิทยาลัยราชภัฏยะลา	ผลคะแนน 47.31
77. มหาวิทยาลัยเทคโนโลยีราชมงคลตะวันออก	ผลคะแนน 46.68



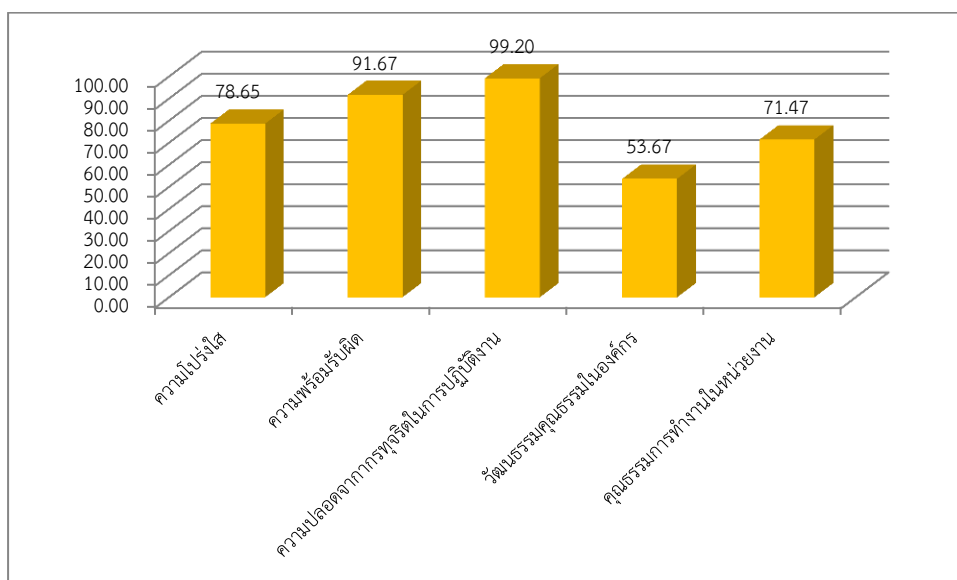
จากผลการประเมินดังกล่าว จะเห็นได้ว่ามหาวิทยาลัยเทคโนโลยีราชมงคลศรีวิชัยมีผลการประเมินอยู่ในอันดับที่ 25 จาก 77 มหาวิทยาลัยที่เข้าร่วมรับการประเมิน และมีผลการประเมินรายด้าน แสดง ดังนี้

(1) ประเมินความคิดเห็นของผู้มีส่วนได้ส่วนเสียภายใน ประกอบด้วย บุคลากรภายในมหาวิทยาลัยทุกระดับทุกพื้นที่ ผลการประเมินอยู่ที่ 91.46 อยู่ในระดับคุณภาพสูงมาก

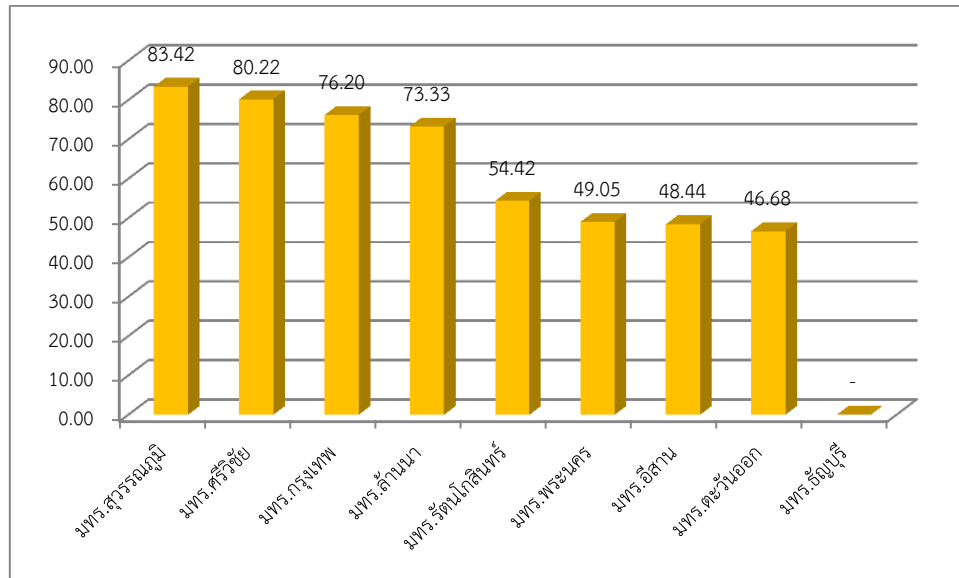
(2) ประเมินความคิดเห็นของผู้มีส่วนได้ส่วนเสียภายนอก ประกอบด้วย นักศึกษาปัจจุบัน ศิษย์เก่า ผู้ประกอบการ ผู้ปกครองนักศึกษา ผู้แทนชุมชน ผู้ซื้อของ ผู้ยื่นของ เป็นต้น ผลการประเมินอยู่ที่ 62.79 อยู่ในระดับคุณภาพสูง

(3) ประเมินหลักฐานเชิงประจักษ์ ผลการประเมินอยู่ที่ 69.38 อยู่ในระดับคุณภาพสูง

หากพิจารณาตามดัชนีการประเมินคุณธรรมและความโปร่งใส มหาวิทยาลัยเทคโนโลยีราชมงคลศรีวิชัยมีผลการประเมินด้านความปลอดภัยจากการทุจริตในการปฏิบัติงานสูงที่สุดอยู่ที่ร้อยละ 99.20 อยู่ในระดับคุณภาพสูงมาก โดยมีการประเมินจากความคิดเห็นของบุคคลภายนอก รองลงมาคือด้านความพร้อมรับผิดูอยู่ที่ร้อยละ 91.67 อยู่ในระดับคุณภาพสูงมาก มีการประเมินจากความคิดเห็นของบุคคลภายนอกและรายการหลักฐาน ถัดมาคือด้านความโปร่งใส อยู่ที่ร้อยละ 78.65 อยู่ในระดับคุณภาพสูง มีการประเมินจากความคิดเห็นของบุคคลภายนอกและรายการหลักฐาน ส่วนด้านคุณธรรมการทำงานในหน่วยงาน ผลการประเมินอยู่ที่ร้อยละ 71.47 อยู่ในระดับคุณภาพสูง ประเมินจากความคิดเห็นของบุคลากรภายใน และด้านสุดท้ายคือด้านวัฒนธรรมคุณธรรมในองค์กร ผลการประเมินน้อยที่สุดใน 5 ด้าน อยู่ที่ร้อยละ 53.67 ระดับคุณภาพปานกลาง ประเมินจากความคิดเห็นของบุคลากรภายในและรายการหลักฐาน ดังกราฟที่แสดง ดังนี้



เมื่อพิจารณาผลการประเมินในกลุ่มของมหาวิทยาลัยเทคโนโลยีราชมงคลทั้ง 9 แห่ง มหาวิทยาลัยเทคโนโลยีราชมงคลศรีวิชัยอยู่อันดับ 2 จาก 8 ราชมงคล เนื่องจากมหาวิทยาลัยเทคโนโลยีราชมงคลธัญบุรีไม่เข้ารับการประเมิน แสดงดังนี้



ภาคผนวก