

สรุปผลการประเมินความพึงพอใจต่อการจัดนิทรรศการวิชาการ OPEN HOUSE 2020 พื้นที่สงขลา  
ระหว่างวันที่ 8-10 มกราคม 2563 ณ มหาวิทยาลัยเทคโนโลยีราชมงคลศรีวิชัย พื้นที่สงขลา

ตามที่มหาวิทยาลัยเทคโนโลยีราชมงคลศรีวิชัยกำหนดจัดนิทรรศการวิชาการ OPEN HOUSE 2020 ณ มหาวิทยาลัยเทคโนโลยีราชมงคลศรีวิชัย พื้นที่สงขลา เพื่อเป็นการประชาสัมพันธ์ แนะนำ แนะนำ การจัดการเรียนการสอน หลักสูตรที่เปิดสอนและเป็นเวทีแสดงผลงานนวัตกรรม สิ่งประดิษฐ์ทางด้านวิทยาศาสตร์และเทคโนโลยีของนักศึกษา อาจารย์ อีกทั้งยังเป็นการจัดกิจกรรมการแข่งขันประกวดทักษะทางวิชาการ นั้น

การประเมินความพึงพอใจในการเข้าร่วมโครงการฯ เป็นการประเมินความพึงพอใจจากกลุ่มตัวอย่างในการจัดเก็บข้อมูล กำหนดจากตาราง Krejcie & Morgan ที่ระดับความเชื่อมั่น 95% และระดับความคลาดเคลื่อนยอมรับได้ 5% โดยมีขนาดประชากรทั้งสิ้น 400 คน ขนาดตัวอย่าง 196 ตัวอย่าง

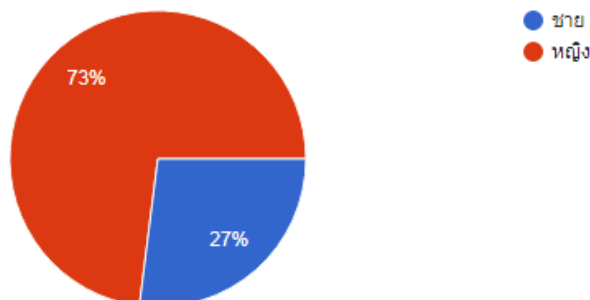
การประเมินกลุ่มตัวอย่างผู้เข้าร่วมโครงการฯ ประกอบด้วย อาจารย์ บุคคลทั่วไป นักศึกษาของ มทร.ศรีวิชัย นักเรียน/นักศึกษาจากภายนอกและคณะกรรมการดำเนินงาน จากขนาดตัวอย่าง 196 ตัวอย่าง มีผู้ตอบแบบประเมินผ่าน QR Code จำนวน 289 คน คิดเป็นร้อยละ 147.45

สถานภาพทั่วไปของผู้ตอบแบบสอบถาม โดยผู้ตอบแบบสอบถามเป็นเพศหญิง ร้อยละ 73 และเป็นเพศชาย ร้อยละ 27 เป็นนักศึกษา มทร.ศรีวิชัย ตอบมากที่สุด ร้อยละ 75.40 รองลงมาคือนักเรียน/นักศึกษาจากสถาบันอื่น ร้อยละ 23.50 ตามลำดับ ผู้ตอบแบบสอบถามอยู่ในช่วงอายุต่ำกว่า 21 ปี ตอบมากที่สุด ร้อยละ 62.60 รองลงมาคือช่วงอายุ 21-30 ปี ร้อยละ 36.70 ตามลำดับ การศึกษาของผู้ตอบแบบสอบถามอยู่ในระดับปริญญาตรีมากที่สุด ร้อยละ 78.50 รองลงมาคือระดับมัธยมศึกษาตอนปลายและอาชีวศึกษา ร้อยละ 19.40 ตามลำดับ

ส่วนที่ 1 ข้อมูลทั่วไปของผู้เข้าร่วมนิทรรศการ

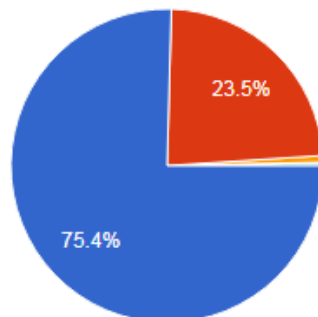
เพศ

คำตอบ 289 ข้อ



### สถานภาพ

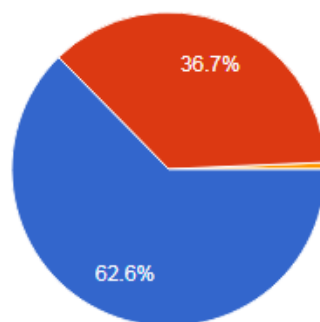
คำตอบ 289 ข้อ



- นักศึกษา มทร.ศรีวิชัย
- นักเรียน/นักศึกษาจากสถาบันอื่น
- อาจารย์ มทร.ศรีวิชัย
- อาจารย์จากสถาบันอื่น
- เจ้าหน้าที่ มทร.ศรีวิชัย
- ประชาชนทั่วไป

### อายุ

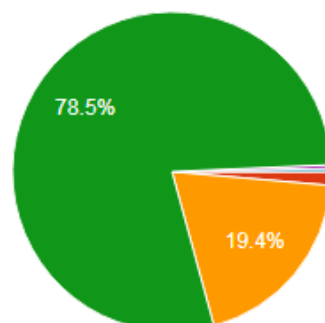
คำตอบ 289 ข้อ



- ต่ำกว่า 21 ปี
- 21-30 ปี
- 31-40 ปี
- 41-50 ปี
- 50 ปีขึ้นไป

### การศึกษา

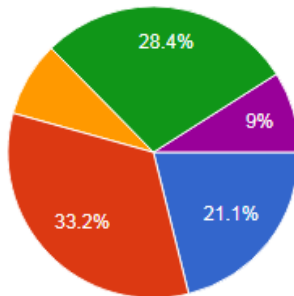
คำตอบ 289 ข้อ



- ประถมศึกษา
- มัธยมศึกษาตอนต้น
- มัธยมศึกษาตอนปลายและอาชีวศึกษา
- ปริญญาตรี
- ปริญญาโท
- ปริญญาเอก

## ท่านเข้าร่วมนิทรรศการวิชาการ OPEN HOUSE 2020 ของหน่วยงานใดในพื้นที่สงขลา

คำตอบ 289 ข้อ



- คณะบริหารธุรกิจ
- คณะวิศวกรรมศาสตร์
- คณะสถาปัตยกรรมศาสตร์
- คณะศิลปศาสตร์
- คณะครุศาสตร์อุตสาหกรรมและเทคโนโลยี

## นิทรรศการวิชาการ OPEN HOUSE 2020 ของคณะวิศวกรรมศาสตร์



นิทรรศการวิชาการ OPEN HOUSE 2020 ของคณะศิลปศาสตร์



นิทรรศการวิชาการ OPEN HOUSE 2020 ของคณะบริหารธุรกิจ





นิทรรศการวิชาการ OPEN HOUSE 2020 ของคณะครุศาสตร์อุตสาหกรรมและเทคโนโลยี



## นิทรรศการวิชาการ OPEN HOUSE 2020 ของคณะสถาปัตยกรรมศาสตร์



### ส่วนที่ 2 ระดับความคิดเห็นของผู้เข้าร่วมนิทรรศการวิชาการ OPEN HOUSE 2020 ในภาพรวม

ผลการประเมินความคิดเห็นของผู้ตอบแบบสอบถามในภาพรวมอยู่ที่ร้อยละ 88.20 โดยผู้ตอบแบบสอบถามมีความพึงพอใจในคุณภาพของการจัดนิทรรศการวิชาการ OPEN HOUSE 2020 ในภาพรวมมากที่สุด อยู่ที่ร้อยละ 88.80 รองลงมาคือความเหมาะสมของวัน เวลา ในการจัดนิทรรศการ OPEN HOUSE 2020 และประโยชน์ที่ได้รับจากการเข้าร่วมนิทรรศการวิชาการ OPEN HOUSE 2020 ในครั้งนี้ อยู่ที่ร้อยละ 88.60 ตามลำดับ

ประเด็น	ผลการประเมิน (คะแนนเต็ม 5)	ร้อยละ
1. การรับรู้จากแหล่งช่องทางประชาสัมพันธ์การจัดนิทรรศการวิชาการ OPEN HOUSE 2020	4.40	88.00
2. การรับรู้ถึงกิจกรรมการจัดนิทรรศการวิชาการ OPEN HOUSE 2020 ของแต่ละคณะ	4.40	88.00
3. ความเหมาะสมของวัน เวลา ในการจัดนิทรรศการ OPEN HOUSE 2020	4.43	88.60
4. ความเหมาะสมของสถานที่ในการจัดนิทรรศการ OPEN HOUSE 2020	4.42	88.40
5. ความเหมาะสมของกิจกรรมที่จัดภายในงานนิทรรศการวิชาการ OPEN HOUSE 2020	4.36	87.20
6. ความสะดวกในการเข้าร่วมนิทรรศการวิชาการ OPEN HOUSE 2020	4.39	87.80
7. ความพึงพอใจต่อเจ้าหน้าที่ผู้ให้บริการในงานนิทรรศการวิชาการ OPEN HOUSE 2020	4.41	88.20
8. ความพึงพอใจในสิ่งอำนวยความสะดวก เช่น สื่อ อุปกรณ์ เครื่องใช้ ฯ ภายในงานนิทรรศการวิชาการ OPEN HOUSE 2020	4.37	87.40
9. ความพึงพอใจในคุณภาพของการจัดนิทรรศการวิชาการ OPEN HOUSE 2020 ในภาพรวม	4.44	88.80
10. ประโยชน์ที่ได้รับจากการเข้าร่วมนิทรรศการวิชาการ OPEN HOUSE 2020 ในครั้งนี้	4.43	88.60
<b>เฉลี่ย</b>	<b>4.41</b>	<b>88.20</b>

### ส่วนที่ 3 ข้อเสนอแนะเพื่อการพัฒนา/ปรับปรุงในการจัดงาน

➤ สิ่งที่คุณตอบแบบสอบถามความพึงพอใจในภาพรวมของการจัดนิทรรศการวิชาการ OPEN HOUSE 2020 คือ

ลำดับ	ประเด็น	ความถี่
1	การจัดงานดีมาก	4
2	มีการต้อนรับดี	3
3	นิทรรศการผลงาน	2
4	บรรยากาศภายในงานดี	2
5	การให้คำแนะนำ	2
6	การให้ความรู้ของแต่ละสาขา	2
7	มีกิจกรรมหลากหลาย	2
8	กิจกรรมสนุก	2
9	สถานที่จัดดีเยี่ยม	2
10	ได้หัดทำขนมต่างๆ	2
11	ได้เรียนรู้ศึกษาเกี่ยวกับเทคโนโลยีที่พัฒนาขึ้น	1
12	ข้อมูลของกิจกรรม	1

ลำดับ	ประเด็น	ความถี่
13	การบรรยายความรู้	1
14	บริการดี	1
15	อุปกรณ์การนำเสนอครบ	1
16	การถ่ายรูปพื้นหลังเขียวและนำภาพอื่นมาใส่	1
17	ข่าวสารมีประโยชน์ตรงกับความต้องการ	1
18	การแสดงโชว์	1
19	การดำเนินงานเร็วดี	1
20	ทำการสอนการประดิษฐ์ต่าง ๆ มากมาย	1
21	รูปแบบของกิจกรรม	1
22	ได้รู้ว่าคุณะอื่นเรียนเกี่ยวกับอะไรบ้าง	1
23	มีกิจกรรมดี ๆ ได้ความรู้และความสนุก จากชมต่าง ๆ	1
24	มีกิจกรรมส่งเสริมศักยภาพในการพัฒนา	1
25	มีกิจกรรมให้ร่วมสนุก	1

➤ สิ่งที่ผู้ตอบแบบสอบถามเห็นว่าควรมีการพัฒนาปรับปรุงในภาพรวมของการจัดนิทรรศการวิชาการ OPEN HOUSE 2020 คือ

ลำดับ	ประเด็น	ความถี่
1	ควรมีการประชาสัมพันธ์ให้คนอื่นรู้เยอะๆ เพราะบุคคลภายนอกไม่ได้รับข่าวสาร และไม่ได้รู้ว่าทางมหาวิทยาลัยจัดกิจกรรม Open House	6
2	ควรจัดพื้นที่เดียวกันทั้งหมด เพราะถ้าจัดแยกกันในแต่ละคณะจะทำให้คนเดินไม่ทั่วถึงทุกบูทในทุกคณะ	3
3	รู้สึกว่าร้อนอบอ้าว อยากให้มีพัดลมไอน้ำในงาน	3
4	ถังขยะน้อย	2
5	ควรจัดใหญ่กว่านี้ ปีนี้จัดเล็กเกินไป	1
6	ควรเพิ่มกิจกรรมให้มากขึ้นในการเสริมสร้างศักยภาพ	1
7	ระยะเวลาการจัดเยอะเกินไป	1
8	ระบบการจัดการไม่ดี มีงบน้อย	1
9	ควรมีแหล่งเรียนรู้มากกว่านี้	1
10	สถานที่จัด	1
11	สิ่งของอำนวยความสะดวก	1



ลำดับ	ประเด็น	ความถี่
12	ไฟฟ้าภายในโซนขายของ	1
13	โต๊ะเก้าอี้ไม่ค่อยเพียงพอ	1
14	ระยะเวลาสั้นเกินไป	1
15	เปิดเพลงไม่เหมาะกับสาขาในคณะ	1
16	ควรมีการแสดงเรื่อยๆ อาจเป็นการแสดงจากชมรมต่าง ๆ ก็ได้	1
17	ควรมีการเปิดห้องปฏิบัติการให้ทางผู้เข้าร่วมงานได้รับชมห้องปฏิบัติการ	1
18	เติก้น้อยเกินไป	1